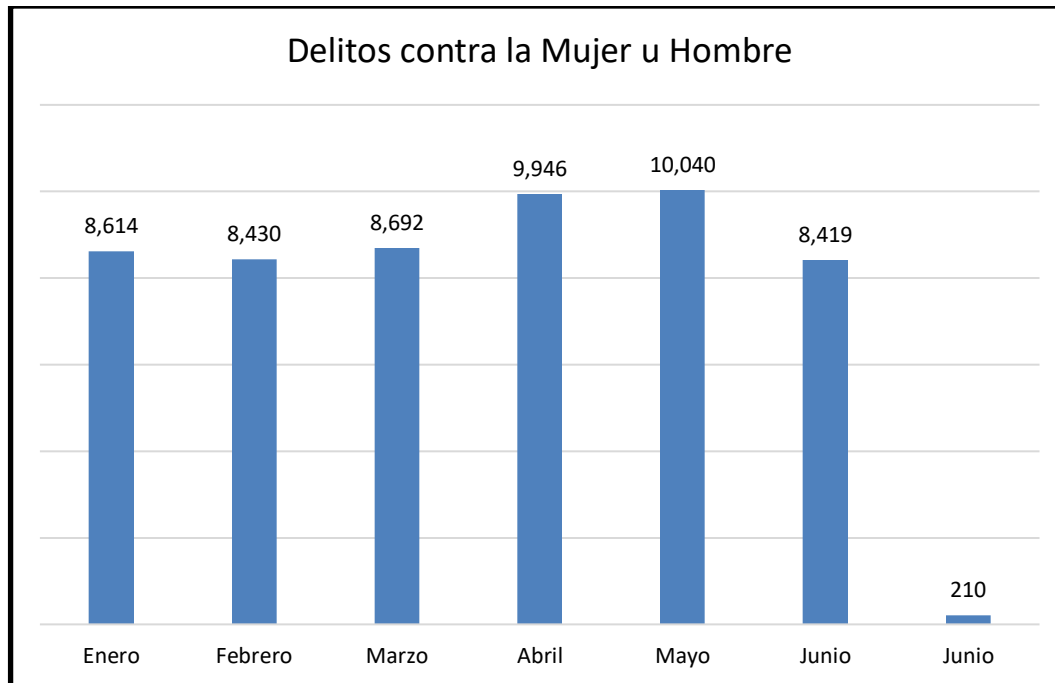


El Ocotal, F.M. 02 de julio de 2020

## SISTEMA NACIONAL DE EMERGENCIAS 911


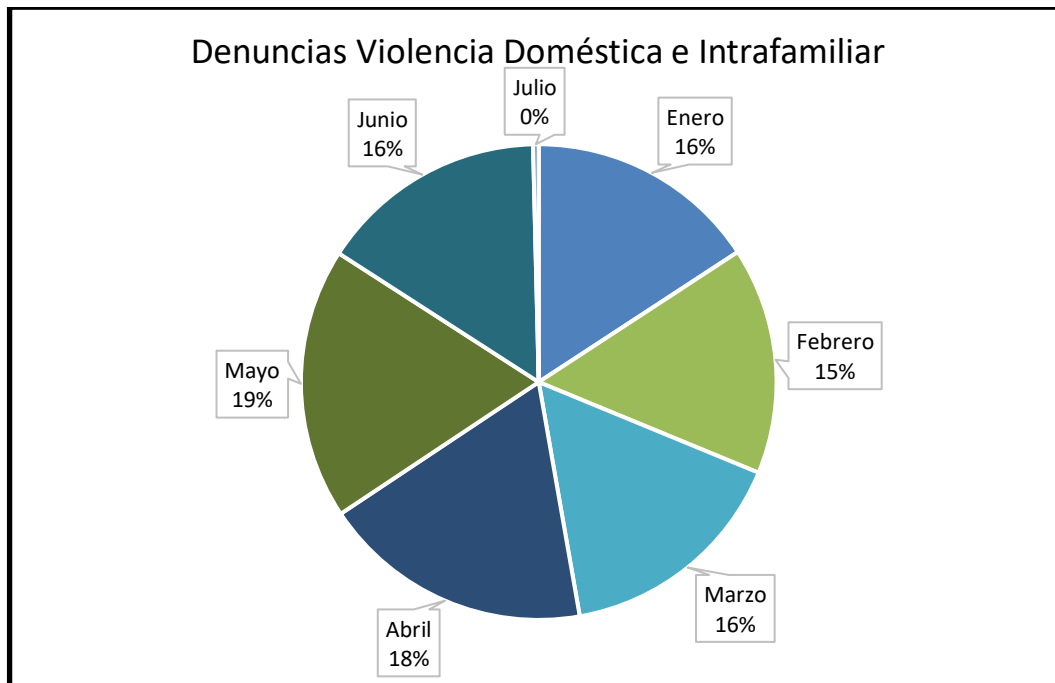
- Se presentan denuncias de Delitos de contra la Mujer u Hombre, del 01 de enero al 01 de julio del 2020.

Tipo	Sub Tipo	Enero	Febrero	Marzo	Abril	Mayo	Junio	Junio	Total
Delitos contra la Mujer u Hombre	Indeterminado	511	511	510	597	629	497	12	<b>3,267</b>
	Acoso Sexual	67	56	67	43	70	73	3	<b>379</b>
	Tentativa de Violación	50	49	34	47	46	53	4	<b>283</b>
	Violación	55	54	47	39	49	49	1	<b>294</b>
	Violencia Doméstica	4,600	4,499	4,658	5,138	5,173	4,374	112	<b>28,554</b>
	Violencia Intrafamiliar	3,227	3,158	3,282	3,996	3,977	3,317	77	<b>21,034</b>
	Trata de Personas	2	7	6	2	7	2	0	<b>26</b>
	Violencia de Genero	102	96	88	84	89	54	1	<b>514</b>
<b>Total</b>		<b>8,614</b>	<b>8,430</b>	<b>8,692</b>	<b>9,946</b>	<b>10,040</b>	<b>8,419</b>	<b>210</b>	<b>54,351</b>



- Denuncias de Violencia Doméstica y Violencia Intrafamiliar, del 01 de enero al 01 de julio del 2020.

Sub Tipo	Enero	Febrero	Marzo	Abril	Mayo	Junio	Julio	Total
Violencia Doméstica	4,600	4,499	4,658	5,138	5,173	4,374	112	<b>28,554</b>
Violencia Intrafamiliar	3,227	3,158	3,282	3,996	3,977	3,317	77	<b>21,034</b>
<b>Total</b>	<b>7,827</b>	<b>7,657</b>	<b>7,940</b>	<b>9,134</b>	<b>9,150</b>	<b>7,691</b>	<b>189</b>	<b>49,588</b>



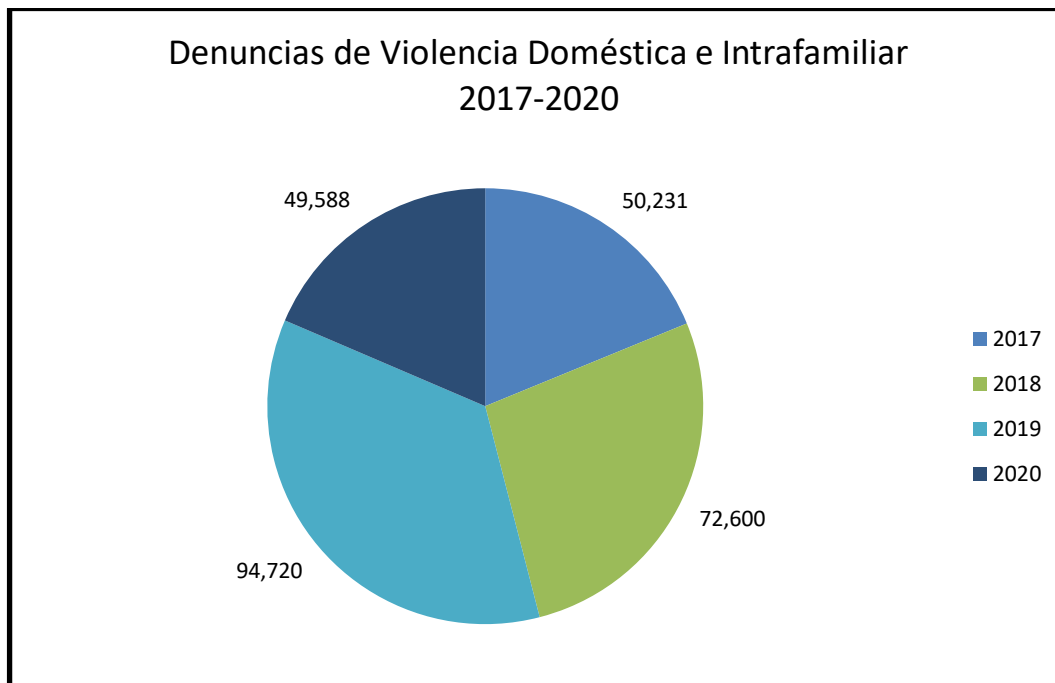
- Por departamento

Departamento	Enero	Febrero	Marzo	Abril	Mayo	Junio	Julio	Total
Atlántida	338	391	397	515	446	334	16	<b>2,437</b>
Choluteca	482	399	374	480	454	355	9	<b>2,553</b>
Colón	244	188	261	244	273	228	6	<b>1,444</b>
Comayagua	437	399	350	414	371	316	8	<b>2,295</b>
Copán	351	352	339	409	434	480	7	<b>2,372</b>
Cortés	1,869	1,824	2,021	2,157	2,232	1,974	41	<b>12,118</b>
El Paraíso	255	316	306	335	299	312	7	<b>1,830</b>
Francisco Morazán	1,668	1,625	1,591	2,082	2,138	1,512	26	<b>10,642</b>
Gracias a Dios	29	15	20	20	43	20	2	<b>149</b>
Intibucá	128	109	111	111	100	101	2	<b>662</b>
Islas de la Bahía	97	89	133	123	116	90	3	<b>651</b>
La Paz	139	142	152	112	132	104	6	<b>787</b>
Lempira	188	221	197	222	223	208	7	<b>1,266</b>
Ocatepeque	123	106	120	126	110	130	4	<b>719</b>
Olancho	270	283	313	392	335	332	9	<b>1,934</b>
Santa Bárbara	377	363	335	366	342	342	11	<b>2,136</b>
Valle	185	174	178	220	203	140	3	<b>1,103</b>
Yoro	647	661	742	806	899	713	22	<b>4,490</b>
<b>Total</b>	<b>7,827</b>	<b>7,657</b>	<b>7,940</b>	<b>9,134</b>	<b>9,150</b>	<b>7,691</b>	<b>189</b>	<b>49,588</b>



- Denuncias de Violencia Doméstica y Violencia Intrafamiliar, del 01 de enero del 2017 al 01 de julio del 2020.

Mes	2017	2018	2019	2020	Total
Enero	3,651	4,783	6,974	7,827	<b>23,235</b>
Febrero	3,362	4,659	7,054	7,657	<b>22,732</b>
Marzo	3,800	5,952	8,254	7,940	<b>25,946</b>
Abril	4,465	5,639	8,699	9,134	<b>27,937</b>
Mayo	4,150	6,236	8,076	9,150	<b>27,612</b>
Junio	3,791	5,581	8,046	7,691	<b>25,109</b>
Julio	4,034	6,646	7,680	189	<b>18,549</b>
Agosto	3,996	5,944	8,246	-	<b>18,186</b>
Septiembre	4,742	6,631	7,895	-	<b>19,268</b>
Octubre	4,713	6,269	7,547	-	<b>18,529</b>
Noviembre	4,176	6,187	7,165	-	<b>17,528</b>
Diciembre	5,351	8,073	9,084	-	<b>22,508</b>
<b>Total</b>	<b>50,231</b>	<b>72,600</b>	<b>94,720</b>	<b>49,588</b>	<b>267,139</b>



- Denuncias de Delitos contra la niñez y adolescencia, del 01 de enero al 01 de julio del 2020.

Tipo	Sub Tipo	Enero	Febrero	Marzo	Abril	Mayo	Junio	Junio	Total
Delitos contra la niñez y Adolescencia	Indeterminado	784	791	771	831	766	710	36	<b>4,689</b>
	Abandono de menores	61	65	42	60	42	49	1	<b>320</b>
	Abusos deshonestos	44	36	36	45	55	59	4	<b>279</b>
	Acoso Sexual Infantil	25	23	19	29	24	31	1	<b>152</b>
	Tráfico de Menores	3	2	2	2	3	2	0	<b>14</b>
	Violación Sexual	71	51	61	50	73	65	3	<b>374</b>
	Estupro	17	15	24	31	27	37	0	<b>151</b>
	Proxenetismo	8	2	5	1	0	6	0	<b>22</b>
	Pornografía Infantil	1	2	0	1	1	0	0	<b>5</b>
	Sustracción de Menores	104	87	88	74	78	75	2	<b>508</b>
<b>Total</b>		<b>1,118</b>	<b>1,074</b>	<b>1,048</b>	<b>1,124</b>	<b>1,069</b>	<b>1,034</b>	<b>47</b>	<b>6,514</b>

